




## Ficha de Visionado de Vídeo

Datos generales e imagen del vídeo	Reseña	Problema(s) que aborda	¿Dónde aplicarías este conocimiento?
<p><b>Título:</b> <b>Estado de Cambios en la Situación</b></p>  <p><a href="https://www.youtube.com/watch?v=8c1IZI8whJc">https://www.youtube.com/watch?v=8c1IZI8whJc</a></p> <p><b>Publicado el 27 de junio de 2021</b></p>	<p>El vídeo nos muestra cómo funciona el Estado de Cambios en la Situación Financiera, que es el informe contable donde vemos de dónde le entra dinero a la empresa (sus recursos) y en qué lo gasta (sus aplicaciones) a lo largo de un periodo.</p> <p><b>Recursos:</b> todo aquello que le aporta fondos a la compañía, ya sea el capital de los socios, préstamos bancarios, el dinero que entra por ventas, utilidades o ajustes contables como la depreciación.</p> <p><b>Aplicaciones:</b> es en lo que se invierte ese dinero: compra de activos, pagos de deudas, pérdidas del periodo o reparto de dividendos.</p> <p>El vídeo también relaciona este estado financiero con otros conceptos clave, como el EBITDA y el postulado de la dualidad, para mostrarnos mejor cómo fluye el dinero dentro de la empresa.</p> <p>Además, estas entradas y salidas se agrupan en tres grandes bloques:</p> <p>Operación: lo que toca al día a día del negocio (ventas, compras, cobros, pagos).</p> <p>Financiamiento: lo que entra o sale en forma de aportes de socios, créditos recibidos o pagos a acreedores.</p> <p>Inversión: la compra o venta de bienes de capital y los préstamos que la empresa concede.</p>	<p>El vídeo resalta que, para quien no estudia contabilidad, puede resultar un verdadero rompecabezas rastrear cómo fluyen los recursos en una empresa. No se trata solo del dinero en caja o en cuenta bancaria, sino también de movimientos “no visibles” a simple vista, como la depreciación de equipos, las cuentas pendientes de cobro o las provisiones para cubrir posibles pérdidas. Estos ajustes no suponen un desembolso inmediato, pero modifican el patrimonio y, por tanto, la salud financiera del negocio. Al sumar ingresos y egresos en efectivo con estos cambios contables, el informe ofrece una panorámica más realista y completa. De este modo, cualquier decisión adquirir nueva maquinaria, extender plazos de pago a un cliente o apartar fondos para un litigio queda reflejada en la posición global de la compañía.</p>	<p>Este recurso resulta especialmente valioso en asignaturas dedicadas al estudio de los Estados Financieros. Asimismo, es de gran ayuda en ejercicios prácticos de creación de empresas, donde identificamos las fuentes de financiamiento, planificamos las inversiones, evaluamos la actividad operativa y otros aspectos clave del negocio.</p>

## Ficha de Visionado de Vídeo

Datos generales e imagen del vídeo	Reseña	Problema(s) que aborda	¿Dónde aplicarías este conocimiento?
<p><b>Título:</b> <b>Estado de Flujo de Efectivo.</b></p>  <p><a href="https://www.youtube.com/watch?v=MvjegXy7OGU">https://www.youtube.com/watch?v=MvjegXy7OGU</a></p> <p><b>Publicado el 25 de septiembre de 2019</b></p>	<p>El vídeo ofrece una explicación sencilla del estado de flujos de efectivo, cuya misión principal es reflejar en efectivo lo que realmente entra y sale de la empresa, apuntando con claridad de dónde provienen esos fondos y en qué se emplean. El autor subraya que para sacarle todo el jugo a este informe es importante manejar con soltura el balance general y el estado de resultados, pues el flujo de efectivo se construye a partir de ellos.</p> <p>Para afianzar los conceptos, el vídeo incorpora un ejemplo práctico que muestra paso a paso cómo aplicar la teoría a un caso real, ayudando así a visualizar de forma concreta el funcionamiento de este estado financiero.</p> <p>Además, se detalla su estructura esencial saldo inicial, entradas, salidas y saldo final y se clasifican las transacciones en tres grandes bloques: operativas, de inversión y de financiamiento. Además, se describen los dos métodos de elaboración:</p> <p>Directo: se basa en el registro puntual de cada movimiento efectivo.</p> <p>Indirecto: parte de la utilidad contable y luego introduce ajustes para llegar al flujo real de caja.</p>	<p>Tanto los estudiantes como los contadores e incluso muchos empresarios tropiezan a la hora de comprender y preparar el estado de flujos de efectivo. En gran medida, esto sucede porque en los libros de contabilidad iniciales este informe apenas recibe atención, lo que deja a los lectores con explicaciones superficiales. Además, su estructura que combina datos del balance general y del estado de resultados con ajustes de efectivo suele resultar confusa para quien no lo practica con frecuencia. Como consecuencia, el flujo de efectivo se ve como un documento árido y complicado, en lugar de una herramienta valiosa para evaluar la liquidez y la capacidad de generación de caja de la empresa. Por eso, muchos profesionales se sienten inseguros al enfrentarse a su elaboración, temiendo cometer errores o pasar por alto ajustes clave.</p>	<p>Este aprendizaje resulta práctico para diseñar actividades en el aula donde examinemos los flujos de efectivo de una empresa, identificando entradas y salidas reales de dinero. Además, permite evaluar si la compañía dispone de liquidez suficiente para cubrir sus compromisos como sueldos o pago de deudas basándose en datos de caja auténticos. Es especialmente útil en ejercicios prácticos, simulaciones y exámenes, y sienta las bases para asignaturas posteriores centradas en el análisis financiero.</p>

## Ficha de Visionado de Vídeo

Datos generales e imagen del vídeo	Reseña	Problema(s) que aborda	¿Dónde aplicarías este conocimiento?
<p><b>Título:</b> <b>Notas a los Estados Financieros</b></p>  <p><a href="https://www.youtube.com/watch?v=vVigpHTNCv0">https://www.youtube.com/watch?v=vVigpHTNCv0</a></p> <p><b>Publicado el 23 de enero de 2017</b></p>	<p>El vídeo subraya que las notas a los estados financieros sirven para aportar todos esos detalles que no caben en los informes principales pero que son fundamentales para su correcta interpretación. Entre ellos, debe aparecer:</p> <p>Identificación de la entidad: Nombre de la empresa, su actividad principal y datos de su acta constitutiva.</p> <p>Desglose de activos: Información sobre propiedad, planta y equipo, indicando vidas útiles y métodos de depreciación, pues cada bien se amortiza de forma distinta.</p> <p>Cuentas por cobrar y por pagar: Listar separadamente los saldos con proveedores, compañías vinculadas u otras contrapartes.</p> <p>Moneda extranjera: Cuando existan partidas en divisas, especificar la tasa de cambio aplicada al cierre del periodo.</p> <p>También se exige un apartado detallado del capital social y de las reservas. Además, deben aclararse los pasivos laborales, incluyendo vacaciones, bonificaciones y cualquier obligación de prestaciones con su cálculo de intereses. En definitiva, las notas deben despejar cualquier duda sobre partidas que en el balance puedan resultar ambiguas, asegurando así una visión completa y transparente de la situación financiera.</p>	<p>El vídeo subraya una necesidad fundamental: los distintos usuarios de la información financiera inversores, acreedores, auditores o reguladores no pueden dar un sentido real a las cifras sin disponer de un contexto adecuado, detalles suficientes y explicaciones claras. Por eso, las notas a los estados financieros deben elaborarse con exhaustividad y precisión, presentando la información de forma accesible y comprensible. Así se garantiza que el lector encuentre en un solo documento todo lo necesario para interpretar correctamente datos que, de otro modo, no podrían incluirse de manera directa en los estados principales.</p>	<p>Podemos aplicar este conocimiento al momento de crear casos prácticos o simulaciones de estados financieros, donde no basta con enlistar valores: hay que contextualizarlos, aclarando su procedencia y su significado. Asimismo, ayuda a desarrollar desde el principio un criterio contable sólido, recordando que los informes deben redactarse de forma transparente y sencilla para que cualquier persona no solo el contador pueda comprenderlos sin problemas.</p>